

VLAS

BERICHTEN

VERANTW. UITGEVER :
C. VLAEMYNCK
BIEZENHOF 22
8790 WAREGEM

POSTKANT. VAN AFGIFTE :
8500 KORTRIJK MAIL

JAARGANG 2014

Nr. 10 17 oktober

INHOUD

- Sectoranalyse van de Belgische Vlasvezelbereiding ... 1
- De vlasmarkt 4
- Le marché du lin 4
- Agromiliemaatregelen: aanvraagprocedure gewijzigd 5
- Musée "TEXTURE" officieel opent 6
- EU-uitvoer vlasvezels 2013..... 7
- Belgische textielindustrie 2013 .. 8
- Museum "TEXTURE" officieel geopend 10



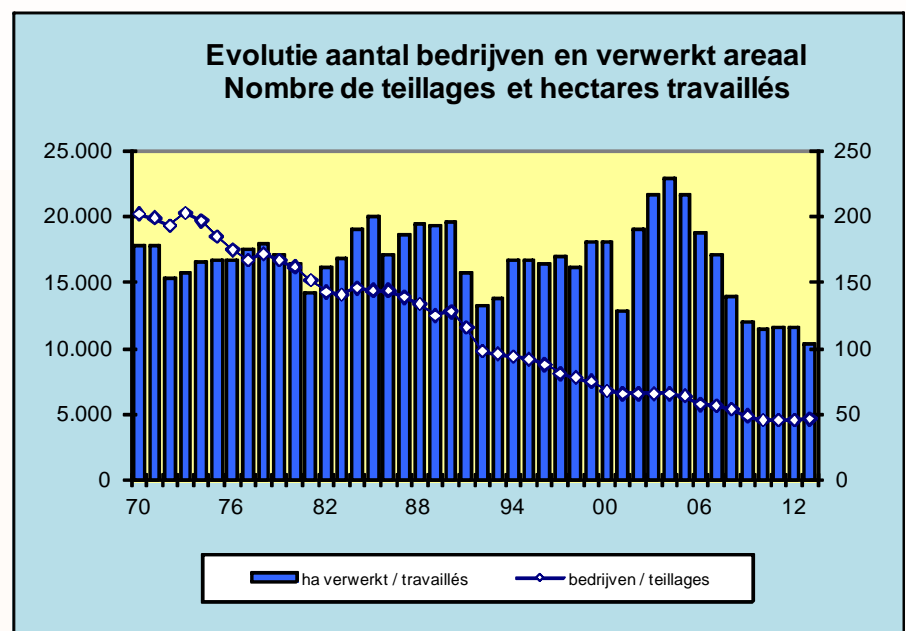
ALGEMEEN BELGISCH
VLASVERBOND vzw

Handelskaai 3/011
8500 Kortrijk
p.r. 000-0120391-14
Tel. 056/23 06 10
Fax 056/22 79 30
E-mail : info@vlasverbond.be
www.vlasverbond.be

Sectoranalyse van de Belgische Vlasvezelbereiding (45)

Traditiegetrouw presenteren wij rond dit tijdstip de resultaten van de rondvraag, die wij jaarlijks onder de nog actieve vlasbedrijven (eerste verwerkers van strovlas) organiseren. Deze 'Sectoranalyse', die een goed beeld geeft van de structuur en de evolutie binnen de Belgische Vlasvezelbereiding, startte in 1970 en is ondertussen aan haar 45^{ste} editie toe.

De uitslag van ons onderzoek wordt onvermijdelijk beïnvloed door de marktsituatie en de fysionomie van een bepaalde oogst. Het bleek echter nog te vroeg om in deze resultaten al volop de weerslag terug te vinden van de gunstige conjunctuurontwikkeling tijdens de voorbije campagne, en het eerste halfjaar 2014 in het bijzonder. Integendeel, het verwerkte areaal vestigde een nieuw laagterecord, en ook de investeringen liepen nog iets verder terug. Hoopgevend is anderzijds wel de verdere lichte aangroei van het aantal arbeidsplaatsen. Normaal gezien, zou de editie van volgend jaar globaal een positiever beeld moeten opleveren.



Aantal bedrijven gestabiliseerd

Het aantal bedrijven die nog in de sector actief zijn, blijft al een aantal jaar zo goed als ongewijzigd. Die stabiliteit is vrij uitzonderlijk. Zoals de grafiek op de eerste bladzijde duidelijk aangeeft, werden de voorbije decennia gekenmerkt door een bijna continue daling.

Voor deze nieuwe editie konden 47 antwoordformulieren worden verwerkt. Het bevraagde bedrijvenbestand is identiek aan dat van vorig jaar, aangevuld met één bedrijf dat bij de editie 2013 ontbrak.

De resultaten van onze rondvraag kunnen als representatief worden beschouwd voor de toestand in de Belgische Vlasvezelbereiding halverwege 2014.

1. Strovlasbevoorrading en -verwerking

1.1. Verwerkt areaal

Behalve het aantal bedrijven, getuigt ook het verwerkte areaal de laatste jaren van een opmerkelijke stabiliteit. Die stabiliteit situeert zich wel op een beduidend lager peil dan de jaren voordien, en kort na de jongste eeuwwisseling in het bijzonder. De reden daarvoor is gekend: om het evenwicht tussen vraag en aanbod op de langevezelmarkt niet te verstoren, wordt al enkele jaren een matigingsbeleid gevoerd, met het gevolg dat een deel van de productieca-

paciteit niet wordt benut. Op die manier is uiteraard ook de schaalvergroting van de nog actieve bedrijven, die wij de voorbije decennia hebben meegemaakt, (voorlopig) gestopt.

De daling van de Belgische uitzaai 2013 enerzijds, en de prognose bij de vorige sectoranalyse anderzijds, waren al een indicatie: **het verwerkte areaal van de vorige oogst is gezakt naar een nieuw dieptepunt van 10.309 ha.** Tot nu toe stond het laagterecord op naam van de oogst 2010 met 11.486 ha. Vergeleken met vorig jaar, bedraagt de nieuwe terugval 1.279 ha of 11%.

Geografische spreiding

Van de 10.309 ha waren er 7.717 ha (- 10%) afkomstig van de teelt in eigen land. In tegenstelling tot het totaalcijfer, is dit geen diepterecord. Die 'eer' blijft voorbehouden aan de oogst 1980, met 7.256 ha. **Het aandeel van het binnenlandse strovlas in het globale verwerkte grondstoffenpakket steeg lichtjes tot 74,9%.**

Het verwerkte areaal strovlas van Franse origine zakte wel naar een nieuw dieptepunt. De **2.067 ha** vertegenwoordigen iets meer dan 20% van het totaalcijfer.

Nederlands strovlas evolueerde de laatste jaren met ups en downs rond 500 ha. Van de oogst 2013 werden **525 ha** verwerkt, goed voor ruim 5% van het totaal.

Loonverwerking

Naast de 10.309 ha afkomstig van eigen uitzaai en/of aankoop, werden van de oogst 2013 ook nog 608 ha in loon verwerkt. Het zwingelen 'à façon' haalde daarmee zijn hoogste peil van de laatste jaren. In ruim de helft van de gevallen (58%) ging het om strovlas van binnenlandse oorsprong. Frans en Nederlands strovlas namen resp. 24% en 18% voor hun rekening.

Raming oogst 2014

Bij iedere editie peilen wij ook naar de verwachtingen van de bedrijven m.b.t. de verwerking van de nieuwe oogst. In het verleden bleken die ramingen vaak (veel) te hoog, waardoor er uiteindelijk een (veel) kleiner areaal werd verwerkt

dan voorspeld. De laatste jaren echter zijn die prognoses vrij accuraat en soms zelfs iets te voorzichtig. Dat laatste was b.v. het geval voor de oogst 2013, waarvan het te verwerken areaal (excl. loonverwerking) vorig jaar werd geraamd op 10.240 ha.

Van de nieuwe oogst 2014 verwachten de 47 ondervraagde bedrijven 11.940 ha te zullen verwerken. Als dat klopt, dan zou de terugval voor de oogst 2013 worden uitgewist, en zou opnieuw worden aangeknoopt met het niveau van de periode 2009-2012. Zowel de eigen uitzaai als het ingevoerde strovlas zouden hiervan een graantje meepikken. Het feit dat dit jaar het areaal in de drie landen werd uitgebreid, maakt die prognose in ieder geval aannemelijk.

1.2. Bevoorradingswijze

Bemerking vooraf: omdat in Frankrijk geen teeltcontracten kunnen worden afgesloten, hebben wij de bedrijven die zich (ten dele) in Frankrijk bevoorraden ondergebracht in de categorie 'Aankoop en Uitzaai'.

Strovlasbevoorrading Approvisionnement lins en paille				
oogst - récolte	2012		2013	
	aantal nombre	%	aantal nombre	%
aankoop/achat	2	4	4	9
uitzaai/semis	14	31	16	34
aankoop+uitzaai achat+semis	29	63	26	55
loonw./à façon	1	2	1	2
	46		47	

Onze jaarlijkse enquête heeft de voorbije decennia aangetoond dat de Belgische vlasser zich bij voorkeur bevoorradt via een combinatie van eigen uitzaai (teeltcontracten) en aankoop. De populariteit van deze gecombineerde formule bereikte haar hoogtepunt voor de oogst 2007, toen 79% van alle bedrijven hun strovlasvoorziening op die manier organiseerden. **Een korte opstoot niet te na gesproken, zagen wij dat relatieve aandeel de laatste jaren echter continu teruglopen.** Meestal was het de formule 'Uitzaai' die hiervan de vruchten plukte.

Verwerkt areaal Superficie travaillée

oogst récolte	aantal bedrijven nombre de teillages	verwerkt areaal (ha) hectares travaillés
2003	66	21.591
2004	66	22.919
2005	64	21.678
2006	58	18.692
2007	57	17.046
2008	54	13.981
2009	49	11.966
2010	46	11.486
2011	46	11.624
2012	46	11.588
2013	47	10.309

Die trend heeft zich grotendeels bevestigd voor de oogst 2013. Zo waren er **nog slechts 55% van alle vlassers die uitzaaï en aankoop combineerden**. Dit is het laagste percentage sinds de oogst 2000 (52%). In tegenstelling tot wat hiervoor staat aangegeven, wist deze keer ook de formule 'Aankoop' van deze evolutie te profiteren. Na de terugval vorig jaar, zag zij haar relatief aandeel meer dan verdubbelen tot 9%. Het aantal vlassers dat zich uitsluitend via eigen teeltcontracten bevoorraadt, kende op zijn beurt een lichte aangroei tot iets meer dan een derde van het totaal.

Als wij nagaan welk aandeel de verschillende formules vertegenwoordigen in het totale verwerkte areaal, dan zien wij dat het toch vooral 'Uitzaai' is, die er sinds vorig jaar op vooruitging, nl. van 21 naar 29%. Het aandeel van de formule 'Aankoop' steeg van 3 tot 4%. Het areaal dat via de combinatie 'Aankoop en uitzaaï' werd aangeschaft, moest voor de oogst 2013 genoegen nemen met 67%, tegen 76% het jaar voordien.

Wij zijn benieuwd, welke verschuivingen het nieuwe Europese Landbouwbeleid zal teweegbrengen in het bevoorradingspatroon van de Belgische vlasverwerkende bedrijven.

1.3. Productiegrootte

Het beeld dat wij bekomen na indeling van de bedrijven op basis van hun verwerkt areaal draagt onvermijdelijk de sporen van de reeds geziene productiematiging. Tijdens de recente topperiode kort na de eeuwwisseling vonden wij de grootste groep bedrijven terug in de hogere klassen, en voor de oogst 2004 zelfs in de absolute topklasse van meer dan 500 ha. **De afgelopen vijf jaar was het steevast de categorie van 200 tot 300 ha die de grootste concentratie liet optekenen.**

De resultaten van onze rondvraag van dit jaar brengen een bevestiging van die situatie. **12 van de 47 bedrijven - één vierde - heeft van de oogst 2013 tussen 200 en 300 ha verwerkt.**

De grotere bedrijven, met een verwerkt areaal van 300 ha en meer, vertegenwoordigen een almaar kleinere groep. Vorig jaar slonk hun aan-

Verwerkt areaal Superficie travaillée				
verwerkte ha ha travaillés	oogst - récolte			
	10	11	12	13
0 - 49	8	8	9	9
50 - 99	4	3	4	5
100 - 199	8	9	8	10
200 - 299	10	11	12	12
300 - 399	7	6	4	5
400 - 499	5	3	2	2
500 en/et +	4	6	7	4
	46	46	46	47

deel tot 28%, en voor de oogst 2013 halen zij nog slechts 23% van het totaal. Ter vergelijking, in de periode 2004 tot 2007 vertegenwoordigden zij nog tussen 40 en 45% van het totale bedrijvenbestand.

In de hoogste categorie van 500 ha en meer horen nog maar vier bedrijven thuis. Dit is het laagste cijfer sinds 2011.

2. Bedrijfsuitrusting

Wij ronden dit eerste deel van onze sectoranalyse af met de resultaten van de inventarisatie van de bedrijfsuitrusting, met name de oogst- en bewerkingsmachines, alsook het materieel bestemd voor het transport en de manipulatie van het strovlas en de hoofd- en

nevenproducten van de vezelbereiding. Echt ingrijpende verschuivingen vallen hier niet te noteren. De enige noemenswaardige verschillen met vorig jaar kunnen wij als volgt samenvatten:

- de daling van het aantal enkele **plukmachines** werd ruimschoots gecompenseerd door de toename van het aantal dubbele machines;

- hetzelfde kan niet gezegd worden voor de **vlaskeerders**: de stijging bij de dubbele machines bleek onvoldoende om op te wegen tegen de terugval bij de enkele keerders. De enkele keerder blijft wel een van de meest verspreide machines: hij ontbreekt slechts bij vier bedrijven;

- qua 'populariteit' moet de keerder alleen onderdoen voor de **rondebalenpersen**. Er zijn slechts twee bedrijven die niet over minstens één dergelijke machine beschikken. Ook de landbouwtractoren halen een even hoge score. Beide machines zagen overigens hun aantal iets aangroeien;

- de Belgische Vlasvezelbereiding beschikt over **43 zwingelinstallaties**, wat één minder is dan bij de vorige enquête. Van de 47 ondervraagde vlassers zijn er 9 die niet over een eigen zwingellijn beschikken.

In een volgend nummer stellen wij de resultaten voor van de tewerkstelling en de bedrijfsinvesteringen.

	Inventarisatie bedrijfsuitrusting				Inventaire matériel de récolte et de transformation				
	AANGEVERS				MACHINES				
	2011	2012	2013	2014	2011	2012	2013	2014	
vlasplukmachines					105	111	109	113	arracheuses
- enkele	13	14	14	11	24	25	26	21	- simples
- dubbele	39	39	36	41	81	86	83	92	- doubles
keerders					260	260	258	252	retourneuses
- enkele	41	42	42	43	228	231	226	213	- simples
- dubbele	14	14	15	20	32	29	32	39	- doubles
ecapsuleuses	11	11	11	12	18	18	17	17	écapsuleuses
schudders	37	37	38	39	58	58	60	62	souleveuses d'andain
strovlaspersen					359	364	382	384	preses ramasseuses
- ronde balen	42	43	43	45	359	363	381	383	- balles rondes
- rechthoekige balen	0	1	1	1	0	1	1	1	- balles rectangulaires
vrachtwagens	25	25	26	25	37	35	40	36	camions
landbouwtractoren	42	42	41	45	131	135	140	143	tracteurs
balenladers/verreikers	38	40	39	40	70	71	73	75	chargeurs de balles
repelmach. (groen vlas)	10	9	9	10	12	10	12	12	égreneuses (lin vert)
heftrucks	38	38	37	39	79	83	80	83	élévateurs
ontrolapparaten	38	37	37	38	45	42	48	45	dérouleurs
zwingeltrubines	37	37	37	38	42	42	44	43	teilleuses
oprollers gezw. vlas	26	27	26	28	30	31	30	32	enrouleurs lin teillé
pers gezwing. vlas	37	38	36	36	45	46	46	42	preses lin teillé
snijmachines gezw. vlas	28	23	19	20	39	32	28	28	coupeuses lin teillé
kloddenpersen	38	38	38	40	45	45	49	48	preses d'étoupes
kloddenmachines	7	8	8	8	9	10	10	10	machines d'étoupes
zaadreiniging	28	26	27	26	29	26	28	26	trieurs de graines
limenreiniging	14	11	11	12	14	11	11	12	nettoyage d'anas

De vlasmarkt

Gezwingeld vlas

Nu op de zwingelbedrijven de productie is heropgestart, lijkt ook de vraag naar gezwingeld vlas haar dynamisme van het voorjaar te hebben teruggevonden. De verkoop verloopt vlot en de prijzen evolueren verder in stijgende lijn. Ook partijen van vorige oogstjaren, die voorheen moeilijk verkoopbaar bleken, vinden vandaag gemakkelijk een afnemer.

Bij de Europese spinners en wevers overheerst voor het eerst sinds lang opnieuw een vrij optimistische stemming. De spinnerij kende tijdens het eerste halfjaar een belangrijke toename van haar activiteit, en de bezettingsgraad staat er op zijn hoogste peil sinds jaren. De evolutie van de dollar tegenover de euro heeft tot gevolg dat het prijsverschil met Chinese garens verkleint.


Ook de weverij draaide een goed eerste semester, en verwacht een verder stijgende vraag naar vlas. Zij baseert zich daarvoor o.a. op de resultaten van de voorbije vakbeurzen, waar de interesse voor vlas werd bevestigd. De consument komt in zijn zoektocht naar duurzame materialen almaar meer uit bij vlas. Ook de productie-investeringen die gebeurd zijn, bevestigen die hoopvolle verwachtingen.

De sector van de Europese Vezelbereiding houdt ondertussen zijn hart vast,

Om niet te vergeten ...

**Je in het geluk van een ander verheugen,
is er deel aan hebben.**

William Austen



dat de huidige vlotte commercialisering en de gunstige perspectieven sommige bedrijven er zouden kunnen toe verleiden om hun productie op te drijven. Dit moet ten allen prijs worden vermeden. Hetzelfde geldt trouwens voor een (forse) uitbreiding van het areaal in 2015.

De vezelproducent moet zich er goed van bewust blijven dat het evenwicht tussen vraag en aanbod een kostbaar, maar ook broos goed is. Om het aanbod zo goed mogelijk te kunnen afstemmen op de afzetmogelijkheden, is het echter ook onontbeerlijk om de behoeften van de markt zo goed mogelijk te kunnen inschatten. Op dat vlak blijkt de situatie op de verre exportmarkten meestal nog te weinig transparant. Gehoopt wordt dat het komende internationale CELC-congres (Boedapest, 5-7 november), waar ook delegaties uit 'derde landen' zullen aanwezig zijn, daar iets aan kan veranderen.

Klodden

De betere kwaliteiten korte vezel genie-

ten momenteel van een actieve vraag voor textieltoepassingen (voornamelijk cotonisé).

Het is vandaag nog niet duidelijk hoe de markt voor papierklodden de komende maanden zal evolueren. Waarnemers verwachten dat er misschien opnieuw een duidelijker onderscheid zal gemaakt worden tussen papierklodden enerzijds, en klodden bestemd voor andere toepassingen anderzijds, waardoor de kwaliteitsverschillen terug duidelijker tot uiting zouden kunnen komen in de prijsvorming. De papierindustrie heeft in ieder geval de indruk dat zij haar grondstoffen de laatste jaren te duur betaald heeft, en hoopt - mede door het ruimere aanbod van de oogst 2014 - te kunnen rekenen op een meer aannemelijke prijs.

Het aanbod aan klodden was de laatste jaren dermate beperkt, dat meermaals gevreesd werd voor een tekort op de markt. Dat dit tekort er uiteindelijk toch niet kwam, heeft volgens ingewijden precies te maken met de verminderde vraag vanwege de papierindustrie.

Le marché du lin

Lins teillés

Maintenant que les usines de teillage ont repris la production, la demande aussi semble avoir retrouvé le dynamisme dont elle avait déjà fait preuve au premier semestre. Nous assistons actuellement à un courant d'affaires très soutenu, avec des prix de vente à la hausse. Des lots d'anciennes récoltes aussi, qui jusqu'à présent ne pouvaient guère susciter l'intérêt des acheteurs, trouvent facilement preneur.

Pour la première fois depuis longtemps, il règne un certain climat d'optimisme au niveau de la Filature et du Tissage européen. Pendant les six premiers mois

de l'année, la Filature a connu un accroissement significatif de son activité. Ceci s'est traduit par un degré d'occupation de l'outil le plus élevé des dernières années. L'évolution du dollar par rapport à l'euro donne lieu à son tour à un rétrécissement de l'écart de prix avec les fils de lin fabriqués en Chine.

Pour le Tissage aussi, le premier semestre s'est avéré positif, et les tisseurs prédisent une augmentation poursuivie de la demande de lin. Ce pronostic encourageant est basé e.a. sur les résultats des récents salons professionnels, où l'intérêt pour le lin a été confirmé. Dans sa quête de produits durables, le con-

sommateur constate de plus en plus que le lin est incontournable. Les bonnes attentes des tisseurs sont fondées aussi sur les investissements de production qui ont été réalisés.

En même temps, le secteur du Teillage européen frémit à la pensée que les conditions de commercialisation actuelles et les perspectives favorables puissent séduire certaines usines à augmenter l'utilisation de leur outil. C'est ce qu'il faut éviter à tout prix, et ceci vaut d'ailleurs aussi pour toute augmentation (significative) des ensemencements 2015.

Il faut que le producteur de filasses

reste bien conscient du fait que l'équilibre du marché est un bien précieux, mais également fragile. Pour que l'on puisse adapter le mieux possible l'offre à la capacité d'absorption du marché, il est néanmoins indispensable aussi de pouvoir estimer les besoins. Or, à ce point, la situation sur les marchés de la 'Grande Exportation' apparaît souvent encore peu transparente. On espère que le congrès international de la CELC (Budapest, 5-7 novembre), qui aura le privilège d'accueillir des délégations de plusieurs 'pays tiers', pourra y remédier tant soit peu.

Etoupes

Les meilleures qualités de fibres courtes bénéficient actuellement de la demande active de la part des usages textiles (le cotonisé en particulier).

A ce jour, personne ne sait prédire comment le marché des étoupes de papeterie va évoluer dans les prochains mois. Selon certains observateurs, il se pourrait qu'une différence plus nette soit faite à nouveau entre les étoupes de papeterie d'une part, et les fibres destinées à d'autres usages d'autre part. Il s'en suivrait une grille de prix plus large, qui reflète plus les différences

qualitatives. Quoi qu'il en soit, la papeterie a en tout cas l'impression qu'elle a payé trop pour ses matières premières ces dernières années. Avec la nouvelle situation créée par la récolte 2014, cette industrie compte pouvoir s'approvisionner prochainement à des prix 'plus raisonnables'.

Pendant plusieurs années consécutives, l'offre en étoupes était tellement modeste qu'une crainte de pénurie a surgi à plusieurs reprises. Le fait que, finalement, cette pénurie ne s'est pas produite, est selon certains initiés précisément 'grâce' à la baisse de la demande de la part de la papeterie.

Agromilieumaatregelen: aanvraagprocedure gewijzigd

In het nieuwe Vlaamse programma voor plattelandontwikkeling (PDPO III) zijn subsidies voorzien voor de toepassing van verschillende agromilieuklimaatmaatregelen. **Een landbouwer kan voor een periode van vijf jaar vrijwillige verbintenissen aangaan, voor het toepassen van een bepaalde milieuvriendelijke maatregel. Hiervoor ontvangt hij een subsidie.**

Het beleidsdomein Landbouw en Visserij sluit volgende agromilieuverbintenissen af:

- teelt van vlinderbloemigen (450 of 600 euro/ha, afhankelijk van de teelt);
- mechanische onkruidbestrijding (260 euro/ha);
- verwarringstechniek in de fruitteelt (210 euro/ha);
- behoud van lokale veerassen (25 euro/schaap en 150 of 175 euro/rund).

Nieuw is dat er vanaf 2015 verbintenissen kunnen worden afgesloten voor de teelt van vezelvlas met verminderde bemesting (240 euro/ha) en

voor de teelt van vezelhennep met verminderde bemesting (140 euro/ha).

Opgelet: de subsidievoorwaarden voor sommige maatregelen zijn gewijzigd ten opzichte van het verleden. Meer informatie is terug te vinden op volgende websites:

- algemene informatie over het nieuwe GLB: www.vlaanderen.be/landbouw/glb2020;
- informatiefiche per maatregel met de subsidievoorwaarden die gelden vanaf 2015: www.ruraalnetwerk.be/node/1740.

Inschrijven vóór 30 november!

Via de verzamelaanvraag kunnen geen verbintenissen meer worden afgesloten. Indienen van een aanvraag voor een verbintenis moet vanaf nu voorafgaand aan de start van de verbintenis. Een verbintenis vangt steeds aan op 1 januari.

Landbouwers die in 2015 subsidie voor agromilieumaatregelen van het beleidsdomein Landbouw en Visserij willen ontvangen, moeten tussen 1 oktober en 30 november 2014 een aanvraag indienen via het e-loket (www.landbouwwvlaanderen.be), en dit via de aparte tegel 'Agromilieumaatregelen' op het startscherm. Na 30 november 2014 kunnen geen nieuwe verbintenissen voor start in 2015 meer worden aangevraagd.

Agromilieumaatregel vlas

Landbouwers kunnen vanaf volgend jaar dus ook een subsidie bekomen van 240 euro/ha voor percelen waarop zij **vezelvlas telen zonder stikstofbemesting** (enkel PK-meststoffen). Voor de bijzonderheden en voorwaarden verwijzen wij naar de informatiefiche op bovengenoemde website, die wij onlangs ook naar alle aangesloten vlassers hebben opgestuurd.

Toch wensen wij de aandacht te vestigen op enkele belangrijke bepalingen. Zo dient de aanvrager van de agromilieumaatregel de percelen die hij aan geeft in het kader van zijn verbintenis, in eigen gebruik te hebben vanaf 1 januari tot en met 10 augustus. **Dit betekent dat voor de betrokken percelen, gedurende het ganse kalenderjaar, de mestrechten én -plichten worden toegekend aan deze landbouwer.**

Om voor de subsidie in aanmerking te komen, moet de landbouwer jaarlijks voor de percelen onder de verbintenis **een aankoop-/verkoopcontract sluiten met een eerste verwerker van vezelvlas** (of de verwerking zelf uitvoeren, of laten uitvoeren in loonwerk). De eerste verwerker waarmee een contract wordt afgesloten hoeft niet dezelfde te zijn voor de ganse periode van vijf opeenvolgende jaren dat de verbintenis loopt.



"TEXTURE / Musée de la Lys et du Lin" officieel open

Comme nous l'avons déjà indiqué dans notre édition du 16.05.2014, le nouveau 'musée du lin' à Courtrai a été baptisé 'TEXTURE / Musée de la Lys et du Lin'. L'inauguration officielle a eu lieu ce vendredi 3 octobre, en présence de toute une série de personnalités, parmi lesquels M. Geert Bourgeois, Ministre-Président du Gouvernement flamand. Le nouveau musée est installé dans un ancien magasin authentique de lin (1912), implanté sur la rive de la Lys. Le nom du nouveau musée, aussi bien que son logo méritent sans doute quelque explication.

Texture

Le mot 'Texture' renvoie littéralement à la structure du lin, mais il a également une signification plus profonde: le lin détermina la structure de notre paysage, il fut caractéristique de la structure sociale du sud de la Flandre Occidentale et il laisse des traces dans notre structure économique actuelle. Le mot 'texture' contient des échos du textile, l'un des principaux dérivés du lin.

Texture est un mot fort sensoriel, désignant le 'toucher d'une manière'. Ce qui permet d'établir un lien vers le nouveau musée, qui mettra l'accent sur l'expérience du visiteur. Mais il s'agit aussi d'un terme technique, évoquant l'aspect artisanal auquel le lin fut associé par le passé et qui connaît une véritable renaissance grâce au nouvel engouement pour l'artisanat.

Enfin, 'texture' a une résonance fraîche, innovatrice et puissante. Il s'agit - en néerlandais - d'un mot peu

courant qui accroche et intrigue. Le 'x' central symbolise l'aspect inconnu. Le nom 'Texture' laisse place à l'imagination et se prête parfaitement à l'interprétation ouverte envisagée par le nouveau musée.

'Texture' est également un mot courant pour le marché international, puisqu'il existe aussi bien en français, qu'en anglais et en allemand.

Musée de la Lys et du Lin

Un slogan accrocheur explique - si nécessaire - le nom du musée. 'Musée de la Lys et du Lin' renvoie au lin, qui reste le principal sujet autour duquel est axée l'histoire du nouveau musée.


Mais le slogan montre aussi que l'histoire va plus loin. C'est l'histoire de tout le bassin de la Lys. La Lys était (et est toujours) une artère économique et - plus récemment - touristique dans le sud de la Flandre Occidentale.

Partant de la matière première 'lin', le

musée veut raconter l'histoire de l'évolution du paysage des entreprises dans le sud de la Flandre Occidentale, et exposer le savoir-faire textile, aujourd'hui et dans le passé. C'est une histoire de hauts et de bas, d'hommes (et de femmes) d'action qui ne craignent pas les risques, d'accrocheurs et de survivants.

Le logo

Pour le logo, on s'est basé sur le principal point de repère du nouveau musée: la remarquable structure du toit doré. Le jaune renvoie à la couleur du lin, les hachures (dans certaines variantes du logo) évoquent les différentes 'textures' du lin et de ses dérivés.



Informations

Pour toute information sur le nouveau musée: www.texturekortrijk.be

(Source: communiqué de presse, Bureau B.AD).

Crisis in aardappelland

De aardappelprijs bereikte deze zomer een historisch dieptepunt. Waarnemers hadden de bui al zien hangen toen bleek dat er dit jaar opnieuw meer aardappelen waren aangeplant, maar een dergelijke prijsval hadden ook zij niet verwacht. De situatie is erger dan tijdens het seizoen 2011, toen de prijs niet boven 4 euro/100 kg geraakte.

Zoals dat vaak het geval is, vindt ook deze crisis haar oorsprong in een combinatie van verschillende factoren. Zo heeft, zoals reeds gemeld, het gunstige rendement van de laatste twee jaar aanleiding gegeven tot een nieuwe uitbreiding van het areaal. Daarbij hebben de ideale weersomstandigheden

tijdens het teeltseizoen gezorgd voor reuzenopbrengsten. Tot slot is ook de kwaliteit van de aardappelen buitengewoon, waardoor het verwerkingsrendement 10% hoger is. Dat laatste betekent dat de verwerkende industrie 10% minder aardappelen nodig heeft voor hetzelfde volume eindproduct.

De productie in de vijf Noord-West-Europese producentenlanden (Nederland, Duitsland, Frankrijk, België en Groot-Brittannië) wordt geraamd op ca. 26 miljard ton. Het geschatte break-evenniveau van de markt (22,5 miljard ton) zou daardoor met ruim 3 miljard ton worden overschreden. Bovendien stonden bij de start van het nieuwe sei-

zoen de prijzen onder druk door het overschot van de oude oogst.

Doordat er almaar meer contracten worden gemaakt, is de verwerkende industrie minder afhankelijk van de vrije markt, en worden de prijsdalingen op die vrije markt aangescherpt.

Het is duidelijk dat er te veel aardappelen worden geteeld, maar eerdere initiatieven voor een gezamenlijke aanbodbeheersing op vrijwillige basis zijn niet gelukt. In ons land blijkt het sterk verdeelde landschap van telers, handelaars en verwerkers vaak een struikelblok.

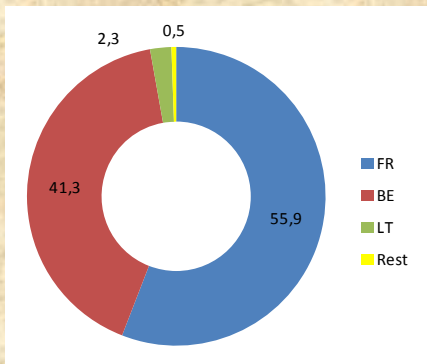
(Bron: de Drietand, ABS, 22.08.14)

EU-uitvoer vlasvezels (*) naar derde landen Exportations communautaires de fibres de lin (*) vers des pays tiers

(Bron / Source: Eurostat)

DE EXPORTEURS / LES EXPORTATEURS

(ton(nes))	2013	2012	2011
1 Frankrijk / France	86.642	71.342	57.662
2 België / Belgique	63.998	49.407	51.107
3 Litouwen / Lituanie	3.502	2.385	3.075
Rest / Reste	758	1.018	2.270
TOTA(A)L	154.900	124.152	114.114



DE BESTEMMINGEN / LES DESTINATIONS

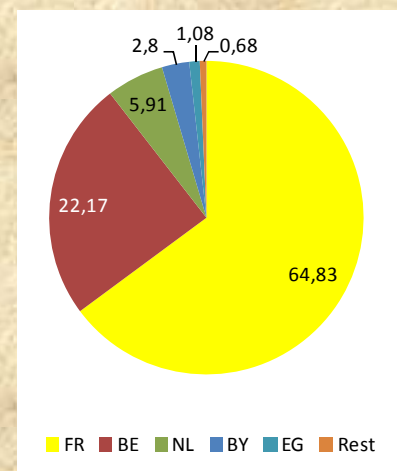
(ton(nes))	2013	2012	2011
1 China + Hong Kong	136.215	107.134	98.452
2 India / Inde	7.663	4.629	4.045
3 Tunesië / Tunisie	2.192	3.901	3.522
4 VS / Etats-Unis	2.191	2.600	1.780
5 Turkije / Turquie	1.872	1.125	1.331
6 Japan / Japon	1.020	757	897
7 Egypte	703	464	260
8 Brazilië / Brésil	596	937	566
9 Zwitserland / Suisse	503	825	619
10 Bangladesh	455	349	105
Rest / Reste	1.490	1.431	2.537
TOTA(A)L	154.900	124.152	114.114

Chinese invoer van vlasvezels (*) Importations chinoises de fibres de lin (*)

(Bron / Source: China Customs)

DE LEVERANCIERS / LES FOURNISSEURS

(ton(nes))	2013	2012	2011
1 Frankrijk / France	91.266	69.086	79.555
2 België / Belgique	34.754	22.070	44.899
3 Nederland / Pays-Bas	8.326	3.081	7.123
4 Wit-Rusland / Biélorussie	3.947	2.311	3.955
5 Egypte	1.521	2.224	7.632
Rest / Reste	961	779	1.141
TOTA(A)L	140.775	99.551	144.305



(*) Breekvlas-Gezwingeld vlas / Gehekeld vlas / Korte vezels - Lin brisé & teillé / Lin peigné / Fibres courtes (53012100 - 53012900 - 53013000)

De Belgische textielindustrie in 2013

Na een al tegenvallend 2012, kon Fedustria - de federatie van de Belgische textiel-, hout- en meubelindustrie - tijdens haar jongste algemene vergadering ook voor 2013 geen melding maken van een opleving van de textielconjunctuur. De productie en de tewerkstelling lieten integendeel een nieuwe daling optekenen. Voor dit jaar werden, op dat ogenblik althans, de vooruitzichten nog hoopvol genoemd.

Nieuwe activiteitsdaling

Na een lichte herneming in 2011, zag de Belgische textielindustrie in 2013, voor het tweede jaar op rij, haar omzet met 6,6% slinken tot 5,5 miljard euro (raming). Aangezien de afzetprijzen gemiddeld met 1,8% stegen, kan de productiedaling in volume geschat worden op 8,3%. Het activiteitsniveau lag in 2013 nog steeds ca. 20% onder het pre-crisisniveau van 2007.

De omzetsdaling was vrij algemeen, maar was toch het grootst voor synthetische en kunstmatige vezels en filamentgarens (- 12,7%). Alleen de productgroepen 'Veredeling' (+ 2,9%) en 'Breigoed' (+ 0,7%) zorgden voor een positieve uitzondering.

Uit het conjunctuuronderzoek van de Nationale Bank blijkt dat het vertrouwen van de textielondernemers sinds midden 2013 fors verbeterde. Die kentering was echter nog niet voelbaar in de werkelijke economische activiteit van 2013, maar stemde toch relatief hoopvol voor dit jaar.

Uitvoer is levensader

Met ca. 75% van de omzet die gerealiseerd wordt op buitenlandse afzetmarkten, kan de export gerust de levensader van de Belgische textielindustrie worden genoemd. In waarde steeg de uitvoer in 2013 met 2,9%. De evolutie van de export was echter sterk afhankelijk van het toepassingssegment. Zo lieten technisch textiel en kledingweefsels een stijging zien, terwijl interieurtextiel - dat bijna de helft van het Belgische textiel vertegenwoordigt - zijn uitvoer met 5,1% zag teruglopen.

Ca. 84% van de buitenlandse leveringen zijn bestemd voor de EU-markt. De afzet kende er een beperkte stijging van 1,8%. Naar de regio's buiten de EU (16% van de export) was de evolutie

sterk uiteenlopend.

In 2013 bleef ook de invoerdruk aanhouden. De invoer van textielproducten uit andere EU-landen kende een lichte stijging met 1,1%. Bij de extracommunautaire leveringen aan ons land noteerden wij vooral een verruimde afname uit de rest van West-Europa, Oost-Europa en Noord-Amerika. De textielinvoer uit het Verre Oosten steeg met 6,7%. De import uit China steeg 'slechts' met 1,5%, maar het land blijft wel onze belangrijkste leverancier, goed voor 14% van de Belgische textielinvoer.

De handelsbalans voor textiel sloot vorig jaar met een overschot van 2,5 miljard euro, wat zo goed als een status-quo kan worden genoemd ten opzichte van 2012.

Structurele daling tewerkstelling

De bezettingsgraad van de productiecapaciteit daalde vorig jaar verder tot slechts 66%. In het pre-crisisjaar 2007 werd nog een bezettingsgraad gehaald van 77,9%. Tijdens het eerste kwartaal van dit jaar viel wel een gevoelige verbetering te noteren (70,3%).

De textielinvesteringen totaliseerden in 2013 ca. 125 miljoen euro, en stabiliseerden zich daarmee op het verlaagde peil van het jaar voordien.

De structurele daling van de tewerkstelling, waarmee de Belgische textielindustrie al een tijd kampt, kreeg ook vorig jaar een vervolg. Tussen midden 2012 en midden 2013 gingen opnieuw 1.133 arbeidsplaatsen (- 5,2%) verloren. Het aantal directe jobs werd daardoor herleid tot 20.700.

Betere vooruitzichten

In haar jaarverslag baseert Fedustria de betere vooruitzichten voor 2014 vooral op een aantrekkende uitvoer. De voorbije twee jaar bleef de Belgische exportgroei beperkt als gevolg van

De Belgische textielindustrie per subsector					
	aantal bedrijven	tewerk- stelling	omzet (miljoen €)	volume 13 tov 12	% (1)
INTERIEUR	170 (2)	10.000	2.000	- 4%	42
TECHNISCH TEXTIEL	130	7.600	2.000	- 3%	38
KLEDINGTEXTIEL					
- weverij	11	1.460	285	s.q.	14
- breierij	33	600	175	s.q.	
(LOON)VEREDELING	49 (3)	2.150	95	- 5%	4
SPINNERIJ en VOORBEREIDING	10	575	105	- 5%	2
TOTAAL	700 (4)	20.700	5.500		

(1) Aandeel in de totale toegevoegde waarde van de Belgische textielsector (raming). Gezien de talrijke overlappings tussen de subsectoren, vaak binnen de bedrijven zelf, zijn dubbelstellingen niet te vermijden. Bovenstaande cijfers moeten bijgevolg met de nodige voorzichtigheid worden gehanteerd.

(2) Bedrijfsgroepen worden als één bedrijf beschouwd.

(3) Alleen bedrijven met 10 of meer werknemers.

(4) Aantal bedrijfsvestigingen.

(Bron: Jaarverslag Fedustria 2013-2014).

de negatieve economische groei in de eurozone, de vertraging van de wereld-economie en de ongunstige koers van de euro. Zeker voor wat de eerste twee factoren betreft, lijkt het ergste achter de rug. Ook op de binnenlandse markt wordt een aantrekkelijke vraag in het vooruitzicht gesteld.

De sectorfederatie wijst er evenwel op dat voor exportgerichte sectoren

als de textielindustrie, betere perspectieven m.b.t. de buitenlandse vraag op zich geen voldoende garantie bieden op exportgroei, omwille van de kostenhandicap (lonen en energie) waarmee onze bedrijven hebben af te rekenen. De vertrouwensindicator van de Belgische textiel-ondernemers stond begin dit jaar weliswaar op zijn hoogste peil sinds het be-

gin van de Grote Recessie in 2008, maar in maart-april viel al een nieuwe terugval te noteren. Het blijft dus (bang) afwachten, in hoeverre de betere perspectieven voor het lopende jaar ook effectief zullen bewaarheid worden.

(Bronnen: Jaarverslag Fedustria 2013-2014; Fedustria News, nr. 13, 26.05.2014).

Teruggave eurovignet sneller aanvragen

Het eurovignet is verplicht voor vrachtwagens met een maximum toegelaten massa (MTM) van minstens 12 ton. Wie zijn camion hoogstens 30 dagen per jaar gebruikt, kan evenwel een vrijstelling aanvragen. Voorwaarde daarbij is wel dat het vervoer van goederen niet de hoofdactiviteit van de aanvrager uitmaakt, en dat het sporadisch gebruik van de camion kan worden aangetoond aan de hand van het rittenblad.

Gedeeltelijke teruggave

In een aantal situaties kan ook een gedeeltelijke teruggave van de prijs van het eurovignet worden aangevraagd. **Wie bijvoorbeeld kan aantonen dat zijn camion op jaarbasis minstens 30**

dagen niet gereden heeft, kan 1/12 van het vignet terugbetaald krijgen, weliswaar verminderd met 25 euro administratiekosten. **Voor een vrachtwagen die tijdens het jaar minstens 60 dagen niet werd gebruikt, kan een terugbetaling worden bekomen van 2/12.** Deze teruggave van 1/6 is wel het maximum dat kan bekomen worden.

Nuttig om weten is allicht ook dat de voornoemde 30, resp. 60 dagen **geen aaneensluitende periode** moeten uitmaken. Ook zon- en feestdagen, vakantiedagen, dagen van onderhoud en herstelling, enz. tellen mee om de periode van inactiviteit te bepalen.

Ook voor het gebruik van vrachtwagens in Duitsland is een gedeeltelijke terug-

gave voorzien, ter compensatie van de betaalde tolheffing.

De beide situaties van teruggave - stilstand en gebruik in Duitsland - zijn ook cumuleerbaar.

Sneller aanvragen

Tot eind vorig jaar hadden rechthebbenden zes maanden de tijd om een teruggave aan te vragen. **Sinds begin dit jaar is die periode ingekort tot drie maanden na het verstrijken van de belastbare periode.** Opgelet: de belastbare periode behelst weliswaar 12 maanden, maar valt niet noodzakelijk samen met het kalenderjaar!

Overlijden

Wij vernemen het overlijden van **de heer Etien DOBBELAERE**, weduwnaar van mevr. Martine De Fauw en echtgenoot van mevr. Lu Noerens, geboren te Bachte-Maria-Leerne op 17 januari 1944 en godvruchtig overleden te Gent op 26 september 2014.

Etien Dobbelaere was ere-directeur-generaal van het ministerie van de Vlaamse overheid, en gedurende ettelijke jaren zeer nauw betrokken bij de uitwerking van de toenmalige Europese

Gemeenschappelijke Marktordening voor Vezelvlas en Hennep.

De uitvaartdienst heeft plaats gehad te Sint-Martens-Latem op 4 oktober jl.

Aan de familie bieden wij onze gevoelens van oprechte deelneming aan.

+++

Wij vernemen het overlijden van **de heer Gilbert WINDELS**, echtgenoot

van mevr. Mita Coolsens, geboren te Kortrijk op 12 mei 1927 en er overleden op 11 oktober 2014.

De overledene was gewezen bestuurder van G.N.C. Vlas nv.

De uitvaartplechtigheid heeft plaats in de St.-Michielskerk, Marktpllein te Kuurne, op **zaterdag 18 oktober om 11 uur.**

Aan de familie bieden wij onze gevoelens van oprechte deelneming aan.

Geboorte

Men meldt ons de geboorte op 27 september jl. van **Clément**, zontje van jonge vlasser Lode Devos en Caroline Oost.

Men meldt ons de geboorte op 1 oktober jl. van **Melanie**, dochtertje van Sandrino Demeyer en Annelies Vlaemynck. Melanie is de kleindochter van ABV-directeur Christiaan

Vlaemynck en mevr. Mia Courtens.

Aan de ouders, grootouders en familie van de beide pasgeborenen bieden wij onze oprechte gelukwensen aan.

“TEXTURE / Museum over Leie en Vlas” officieel geopend

Op vrijdagavond 3 oktober jl. werd in een voormalig authentiek vlasverzendhuis op de oever van de Leie 'TEXTURE / Museum over Leie en Vlas' officieel geopend. Het event vond plaats in aanwezigheid van tal van prominenten, waaronder Vlaams minister-president Geert Bourgeois, Vlaams minister van Cultuur Sven Gatz, West-Vlaams provinciegouverneur Carl Decaluwé, de Kortrijkse burgemeester Vincent Van Quickenborne en de schepen van Cultuur An Vandersteene.

“Vlas is het DNA van onze streek”

De verschillende gastsprekers beklemtoonden meermaals het belang van het vlas en de vlasnijverheid voor de economische en sociale ontwikkeling van de regio. Zij prezen ook de ingesteldheid van de mensen uit de sector, die zonder hulp van buitenaf telkens weer de veerkracht vinden om zware crisissen te overwinnen. Deze fascinerende geschiedenis van vallen en opstaan, met denkers, durvers en doeners in de hoofdrol, komt ook in dit nieuwe museum volop aan bod. Burgemeester Van Quickenborne noemde het vlas 'het DNA van onze streek'.



Foto: Raf Willaert - Harelbeke



(c) Mathieu Van de Sompel

Ook projectleider Lies Buyse was een opgemerkte spreker. Het verhaal dat zij bracht werd door de talrijke aanwezigen bijzonder enthousiast onthaald.

Volkomen terecht werd ook hulde gebracht aan ereconservator Bert Dewilde. Zonder zijn enthousiasme en verzamelijver zou het vroegere Vlasmuseum er hoogstwaarschijnlijk nooit zijn gekomen, en zou er bijgevolg ook van TEXTURE geen sprake zijn geweest. De hopelijk talrijke bezoekers van het nieuwe museum die aan zijn borstbeeld voorbijkomen, zullen blijvend aan zijn pionierswerk worden herinnerd.



Foto: Raf Willaert - Harelbeke

Alle informatie over het nieuwe museum is terug te vinden op volgende site: www.texturekortrijk.be. In 'Vlasberichten' van 20 juni brachten wij ook al een korte voorstelling, met o.a. toelichting bij de inhoud van de drie kamers waarin het museum is onderverdeeld: de Wonderkamer, de Leiekamer en de Schatkamer.

Inflatie wordt negatief

Het indexcijfer van de consumptieprijzen is in september met 0,08 punt gedaald tot 100,09 punten. Vooral vliegtuigtickets, fruit en vis werden goedkoper. Het verhogend effect van o.a. groenten woog daar niet tegenop.

De inflatie bedraagt nu -0,12%, en

wordt daarmee voor het eerst negatief sinds november 2009.

De gezondheidsindex daalde tot 100,06 punten. Het rekenkundig gemiddelde van de laatste vier maanden, dat gebruikt wordt voor de aanpassing van lonen en huurprijzen, komt daardoor uit

op 100,25 punten.

Zoals al aangegeven in ons vorig nummer, blijven de uurlonen in de sector Vlasbereiding alvast tot eind maart 2015 ongewijzigd. Het basisuurlon (loongroep 1) in enkele ploeg bedraagt momenteel 12,2026 euro.